



Apabi 中文電子圖書 Chinese E-Books

使用指南 User Guide



康樂及文化事務署
Leisure and Cultural
Services Department

香港公共圖書館
Hong Kong Public Libraries

目錄

全部 各科電子書 運動與健體

中國法

電子圖書78, 167

1. 在香港公共圖書館內閱覽▶ P.2
2. 在圖書館以外閱覽或借閱電子書▶ P.3
 - 2A. 下載安裝 Apabi Reader 閱讀軟件.....▶ P.4
 - 2B 下載安裝 Apabi Reader 應用程式▶ P.5
3. 電子書分類瀏覽▶ P.6
4. 電子書檢索功能▶ P.6
5. 檢索結果▶ P.7
6. 我的書苑▶ P.7
(只適用於在圖書館以外的個人電腦/流動裝置使用)
7. Apabi Reader 閱讀軟件功能▶ P.8
8. Apabi Reader 應用程式功能▶ P.11
9. 查詢 Enquiries▶ P.14

香港公共圖書館 方正中文電子書 使用說明

香港公共圖書館 方正中文電子書館藏，涵蓋各學科的書籍及參考工具書。
香港公共圖書館的登記讀者（持有圖書證）可經互聯網到香港公共圖書館網頁免費閱覽及借閱。使用時須留意下列各點：

1. 在香港公共圖書館內閱覽

- 須在圖書館內指定的電腦工作站閱覽中文電子書；
- 設有「成人館藏」和「兒童館藏」可供選擇；

圖 1.1 : 成人館藏



圖 1.2 : 兒童館藏



圖 1.3 : 線上閱讀方正中文電子書



圖 1.4 : 線上閱讀頁

2. 在圖書館以外閱覽或借閱方正中文電子書

- 📖 於香港公共圖書館網頁內的電子書 (www.hkpl.gov.hk/e-books) 選擇方正中文電子書；
- 📖 先選擇「成人館藏」或「兒童館藏」，再登入閱覽；
- 📖 按指示輸入圖書證號碼及網上密碼〔已申請以智能身份證使用圖書館服務之讀者，可使用香港身份證號碼登入〕；
- 📖 待認證成功後，便可進入中文電子書館藏。

※ 已借出的電子書 只能在同一部電腦/流動裝置內閱讀、續借及歸還。



圖 2：使用個人電腦/流動裝置可選擇「線上閱讀」或「借閱」電子書



閱讀規則：中文電子書可供「線上閱讀」或「借閱」：

線上閱讀：

- ☺ 閱讀時間：不限
- ☺ 閒置時間：2 小時

借閱：

- ☺ 借閱本數：10 本
- ☺ 借閱期限：14 天

(如讀者未有續借電子書，該電子書將於到期日自動歸還。)

2A. 下載安裝 Apabi Reader 閱讀軟件

(供個人電腦使用)

1

Apabi Reader 閱讀軟件用於管理及閱讀電子書，如未安裝該閱讀軟件，「借閱」時會出現提示安裝訊息。

2

請於圖書館以外的個人電腦自行安裝。

➔ 下載 [Apabi Reader](#)

The screenshot shows the library's website interface for the book '给妈妈开派对' (Give Mom a Party). The book details include the author '介乎', publisher '江苏凤凰科学技术出版社', and ISBN '978-7-3537-9239-2'. A callout bubble points to the '借閱' (Borrow) button. The table of contents is visible, listing pages for the cover, title, preface, main text, and back cover. The review section is also present, with a '發佈' (Post) button. At the bottom, a link for '軟件下載' (Software Download) is circled in red.

目錄	頁數
封面頁	1
書名頁	2
版權頁	3
正文頁	4
封底頁	33

下載Apabi Reader

2B. 下載安裝 Apabi Reader 應用程式

(供流動裝置(包括平板電腦/智慧型手機)使用)

於 Apabi 官方網站下載 Apabi Reader (<http://www.apabi.cn/>)

The image shows two screenshots of the Apabi website. The left screenshot shows the homepage with the '下载中心' (Download Center) link circled in red. The right screenshot shows the '下载中心' page with the 'Apabi Reader 4.5.2 (简体中文版)' and 'Apabi Reader for Android 1.8.2' links circled in red. Red arrows point from the circled links in the right screenshot to the caption below.

北京方正阿帕比技术有限公司
FOUNDER APABI TECHNOLOGY LIMITED

产品与解决方案
PRODUCTS & SOLUTIONS

客户与合作伙伴
CLIENTS & PARTNERS

基于CEB/CEBX/OFD的版式应用
Format Application Based On CEB/CEBX/OFD

关于我们 联系我们 加入我们 新闻动态 下载中心 商家重点实验室 方正信产家族网站

方正阿帕比·版权所有 Copyright © 2021 apabi.cn

北京方正阿帕比技术有限公司
FOUNDER APABI TECHNOLOGY LIMITED

首页 > 下载中心

下载中心
DOWNLOAD CENTER

软件安装须知
Software installation

Apabi Reader 4.5.2 (简体中文版)
更新日期: 2017年09月12日
适用系统:
Windows 8/ Windows 7/ XP / Vista / 2003 / 2000
文件大小: 30.91M
点击下载

Apabi Reader for Android 1.8.2
更新日期: 2018年03月12日
适用系统:
Android4.X/Android5.X/Android6.X/Android7.X
文件大小: 38.3MB
点击下载

Apabi Reader for iOS 2.4.0
更新日期: 2018年01月23日

圖 2B : Apabi 官方網站的下載中心內點
擊下載 Apabi Reader

3. 電子書分類瀏覽

a 網頁左方顯示電子書的分類目錄；

b 點擊以打開子目錄；

c 目錄旁的括號數目代表該類書目的總數量。

圖 3：分類目錄及檢索功能

快速查詢

高級檢索

分類目錄

書籍按主題分類瀏覽

4. 電子書檢索功能

a. 快速查詢

- 📖 在檢索列中輸入檢索詞，例如書名、作者、主題 / 關鍵詞；
- 📖 然後按「檢索」。

b. 高級檢索

- 📖 選取「高級檢索」；
- 📖 在「資料庫內檢索」選取檢索項（例如書名、作者、出版社、ISBN、目錄或出版時間），並輸入檢索詞；
- 📖 選取“並且” (AND) 或“或者” (OR) 設定以上條件之間的關係，按「檢索」。

5. 檢索結果

- 點擊書名進入詳細記錄；
- 使用圖書館內電腦工作站，只能使用「線上閱讀」功能；
- 在圖書館以外使用個人電腦/流動裝置登入，分別有「線上閱讀」及「借閱」功能可供選擇。

6. 我的書苑（只適用於在圖書館以外的個人電腦/流動裝置使用）

我的書苑

資料修改 / 隱私設置：不許修改

收藏：可將有興趣的書目放入收藏夾，容後作「線上閱讀」或「借閱」。

借閱歷史：查看已借閱的圖書清單、到期時間，以及「借閱」歷史，並可以在此進行「續借」及「還書」(借閱的圖書只能在同一部電腦/流動裝置續借和歸還)。讀者亦可查看「已到預約」及「未到預約」圖書的資訊，並借閱已成功預約的圖書。

足跡：以時間序列顯示「線上閱讀」的歷史及收藏電子書資料。讀者可刪除當中的記錄。

圖 6.1：「我的書苑」功能

借閱歷史

說明：借閱的資源只能在同一臺設備上續借和歸還

序號	書名	借閱時間	到期時間	操作	借閱到手持或U盤
1	無比神奇的地球	2014-03-01	2014-03-08	歸還 續借	否
2	科學健身特色課程的探索	2014-02-28	2014-03-07	歸還 續借	否
3	寫作艱難是糊塗	2014-02-28	2014-03-07	歸還 續借	否
4	患病寶貴科學照顧	2014-02-28	2014-03-07	歸還 續借	否
5	心理與教育論文寫作：方法、規則與實踐技巧	2014-02-27	2014-03-06	歸還 續借	否

已到預約：

未到預約：

序號	書名	預約時間	到期時間	操作
1	官府養生菜	2014-01-23	2014-03-24	取消預約

借閱歷史

序號	書名	類型	借閱時間	借閱到手持或U盤
1	家樂福零售方法	借閱	2014-02-28	否

圖 6.2：「我的書苑」內的「借閱歷史」功能

7. Apabi Reader 閱讀軟件功能

A. 借閱功能

點選「借閱」後，電子書會被下載到 Apabi Reader；

B. 借閱圖書清單

完成下載後，可在「借閱的書」之中開啟電子書閱讀；



圖 7A：電子書下載中



圖 7B：於 Apabi Reader 查看已借出的圖書

C. 閱讀模式

在閱讀模式中，可點選「簡繁轉換」及「註釋工具」等功能；

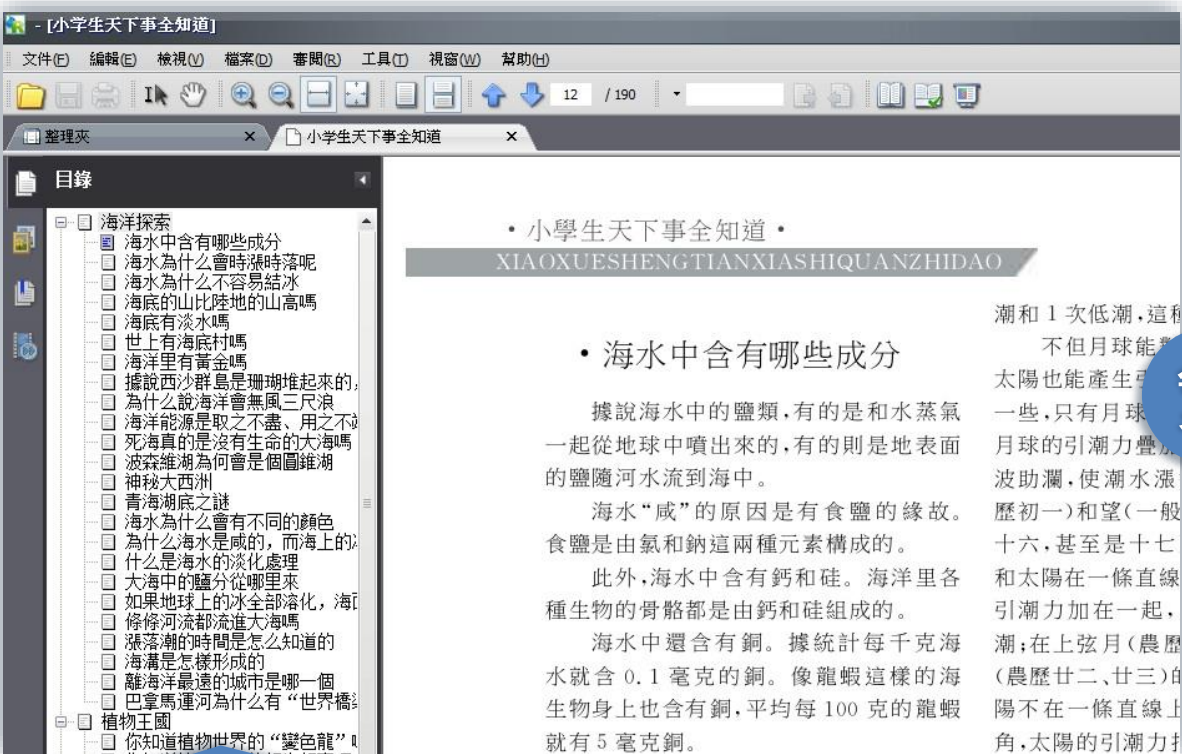
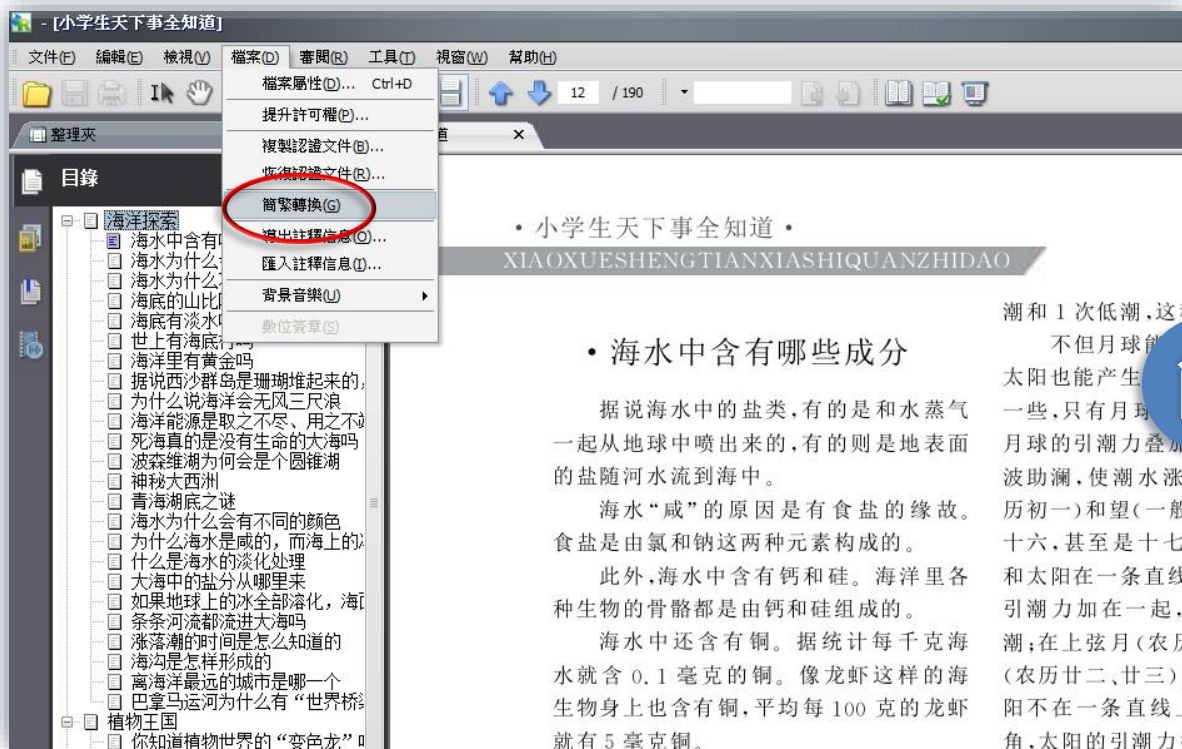


圖 7C.1 : Apabi Reader 的「簡繁轉換」功能

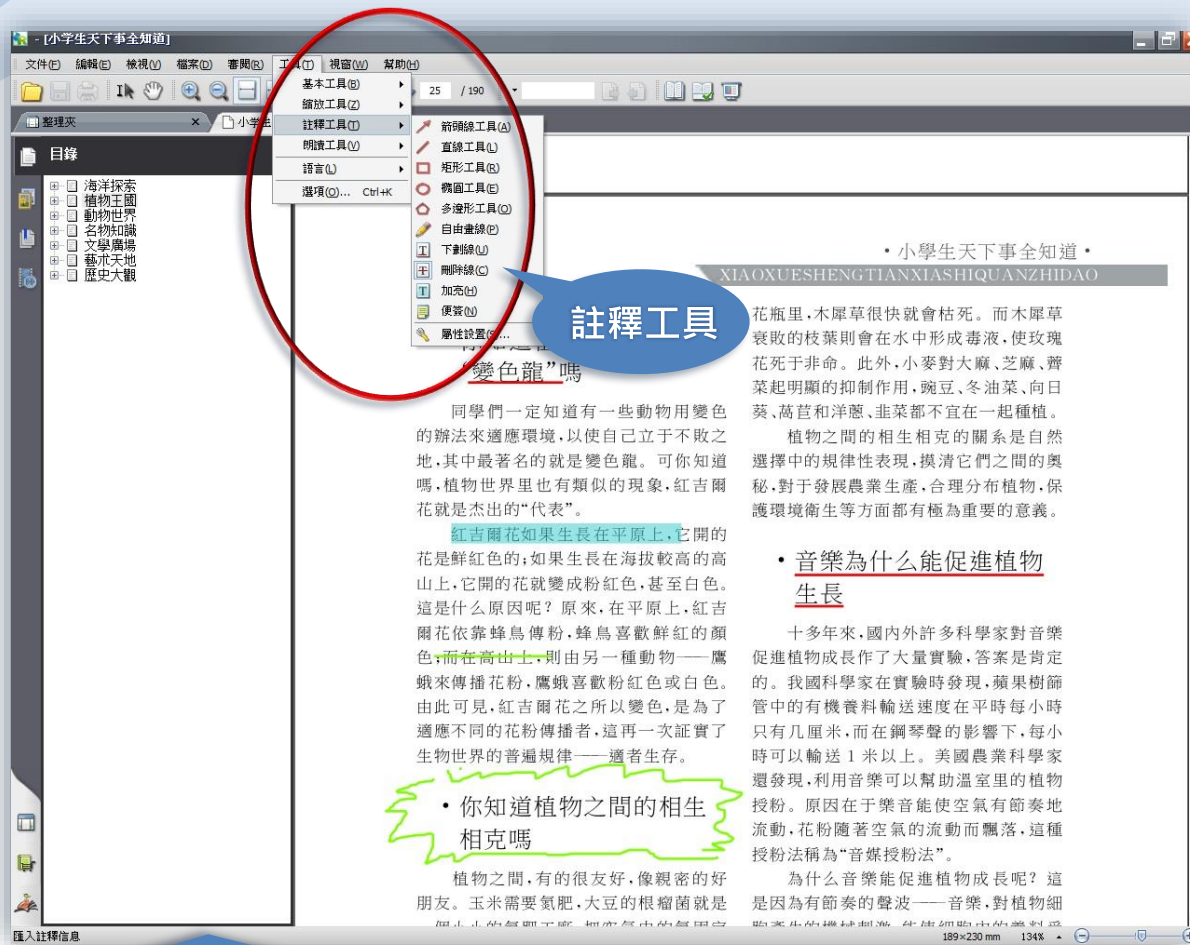



圖 7C.2 : Apabi Reader 的「註釋工具」功能

D. 幫助(H)

透過功能列中的幫助(H)選項，可了解更多關於 Apabi Reader 的功能。

8. Apabi Reader 應用程式功能

 先透過流動裝置瀏覽器登入並揀選書籍，按「借閱」，電子書會被下載至流動裝置。

A. Apple iOS 系統

1. 閱覽圖書

- 電子書下載完畢後，選擇以 Apabi Reader 開啟；
- Apabi Reader 應用程式開啓後，圖書會自動下載到程式內；
- 下載完畢後，點擊圖書封面以閱覽。

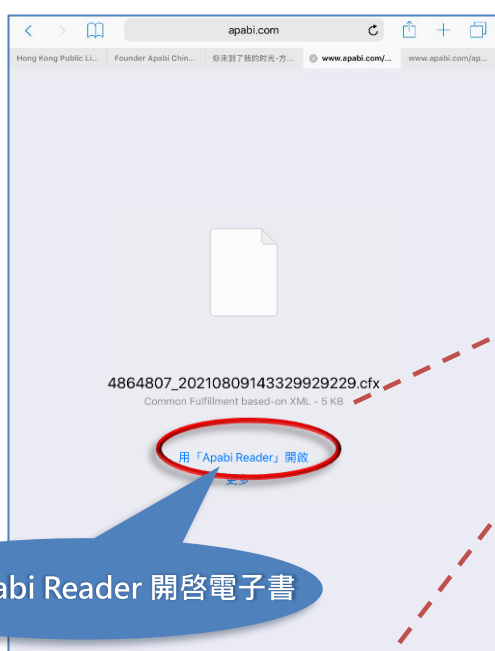


圖 8A.1 : iOS 系統 Apabi Reader 閱覽圖書示範

A. Apple iOS 系統 (續)

2. 歸還圖書

- 點擊右上方功能圖示；
- 點擊需要歸還的圖書後，圖書封面右上方的圓形圖示會顯示別號；
- 點擊上方的「刪除」，對話框會彈出，詢問是否確定刪除圖書；
- 如確認歸還，按「刪除」，圖書封面會從面頁消失。

(註：應用程式於 iOS 系統未有續借功能，如需延長閱覽時間，請於歸還後重新借閱。)

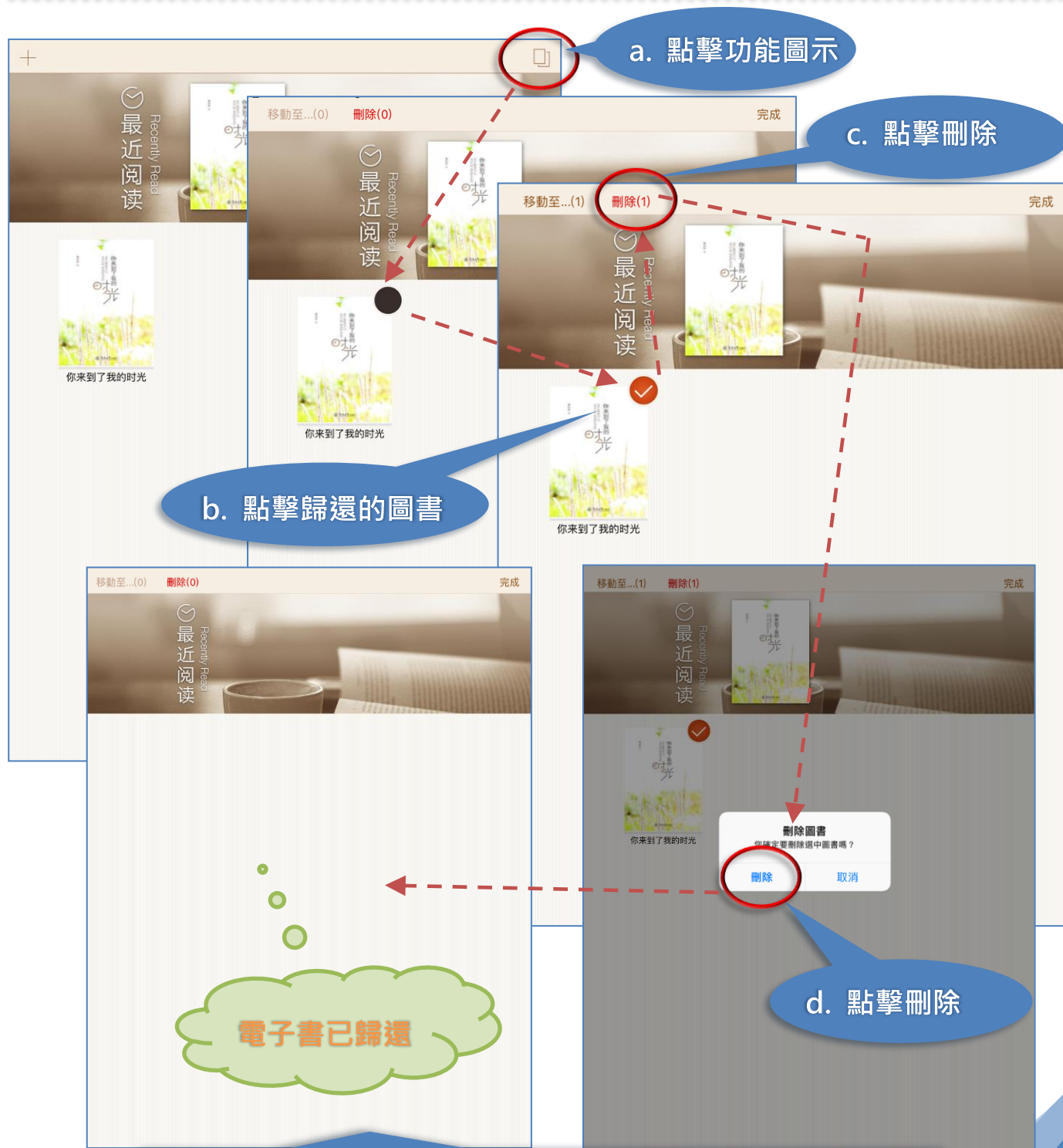


圖 8A.2 : iOS 系統 Apabi Reader 歸還圖書示範

B. Android 系統

1. 閱覽圖書

- 電子書下載完畢後，開啓 Apabi Reader ；
- 點擊左下方的「Open」，在「Download」尋找已下載的電子書檔案，點擊後圖書會自動下載到程式內；
- 下載完畢後，點擊圖書封面以閱覽。



圖 8B.1 : Android 系統 Apabi Reader 閱覽圖書示範

B. Android 系統 (續)

2. 歸還/續借圖書

長按圖書封面後，會出現開啟、歸還、續借圖書等選項。



圖 8B.2 : Android 系統 Apabi Reader 歸還/續借圖書功能

9. 查詢 Enquiries



☎ 2921 0222

✉ hkcl_ref@lcsd.gov.hk



香港公共圖書館電子書網頁
www.hkpl.gov.hk/e-books